


BARMER GEK Arzneimittelreport 2011

- Infografiken

Inhalt:

› Infografik 1

Schlafmittel bei Alkoholsucht? 

› Infografik 2

Beruhigungsmittel bei Demenz?

› Infografik 3

Verbreitung der Antibabypille

› Infografik 4

Top 20 Hormonelle Kontrazeptiva

› Infografik 5

Top 20 Arzneimittelausgaben

› Infografik 6

Top 20 Arzneimittelverordnungen

› Infografik 7

Top 10 Biological-Wirkstoffe

› Infografik 8



TNF- α -Blocker

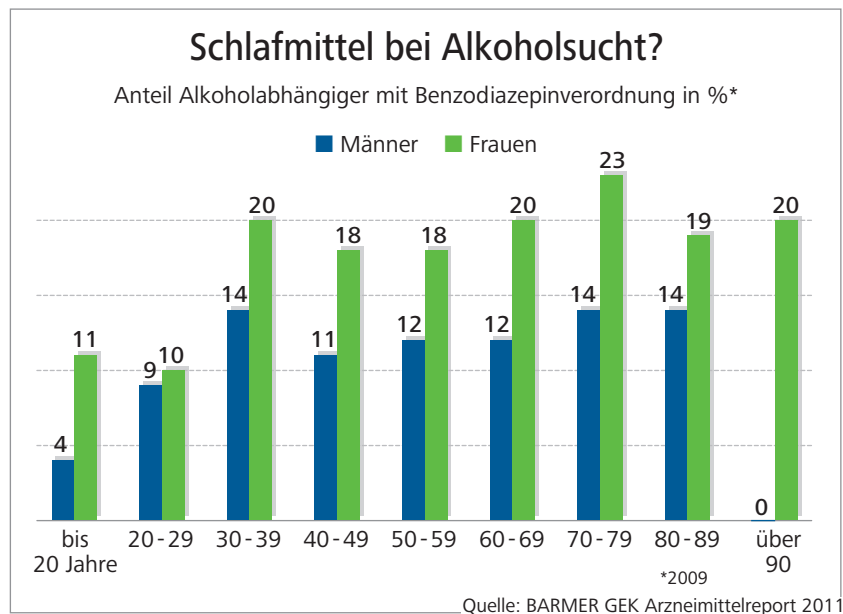
› Infografik 9

Biosimilars (Epoetin)

› Infografik 10

Biosimilars (Somatropin)

Infografiken (PDF, 300 dpi) zur honorarfreien Verwendung. Als JPG-Datei (300 dpi) downloadbar unter www.barmer-gek.de > Presse > Infothek > Bildmaterial > Infografiken.  Auf Wunsch (E-Mail an: andreas.grosse-stoltenberg@barmer-gek.de ) auch als editierbare Indesign-CS5-Markup-Datei erhältlich. Bei Veröffentlichung in Printmedien Belegexemplar erbeten an: BARMER GEK, Abt. Unternehmenskommunikation, 42271 Wuppertal.



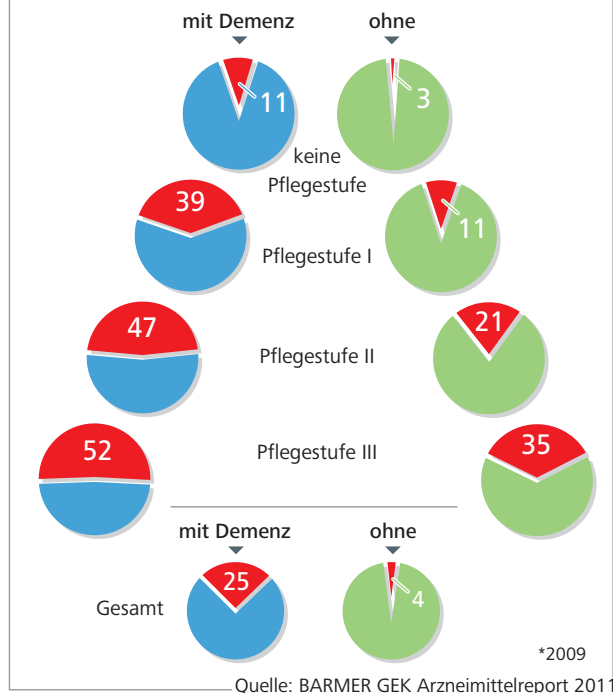
[Zurück zum Inhalt](#)

Infografik (PDF, 300 dpi) zur honorarfreien Verwendung. Als JPG-Datei (300 dpi) downloadbar unter www.barmer-gek.de > Presse > Infothek > Bildmaterial > Infografiken.

Auf Wunsch (E-Mail an: andreas.grosse-stoltenberg@barmer-gek.de) auch als editierbare Indesign-CS5-Markup-Datei erhältlich. Bei Veröffentlichung in Printmedien Belegexemplar erbeten an: BARMER GEK, Abt. Unternehmenskommunikation, 42271 Wuppertal.


Beruhigungsmittel bei Demenz?

Anteil Demenzerkrankter mit Neuroleptikaverordnung im Vergleich mit einer Kontrollgruppe in %*



[Zurück zum Inhalt](#)

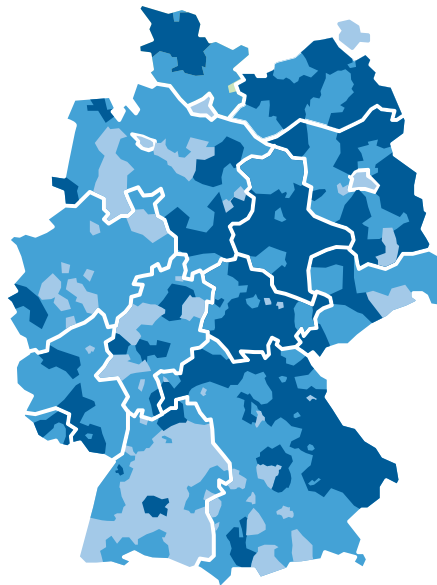


Infografik (PDF, 300 dpi) zur honorarfreien Verwendung. Als JPG-Datei (300 dpi) downloadbar unter www.barmer-gek.de > Presse > Infothek > Bildmaterial > Infografiken. 
Auf Wunsch (E-Mail an: andreas.grosse-stoltenberg@barmer-gek.de) auch als editierbare Indesign-CS5-Markup-Datei erhältlich. Bei Veröffentlichung in Printmedien Belegexemplar erbeten an: BARMER GEK, Abt. Unternehmenskommunikation, 42271 Wuppertal.

Verbreitung der Antibabypille

Hormonelle Kontrazeptiva bei weiblichen Versicherten*
im Alter von 16 bis unter 20 Jahre, 2010

■ > 47-58 % ■ > 58-64 % ■ > 64-73,5 %





*der BARMER GEK

Quelle: BARMER GEK Arzneimittelreport 2011

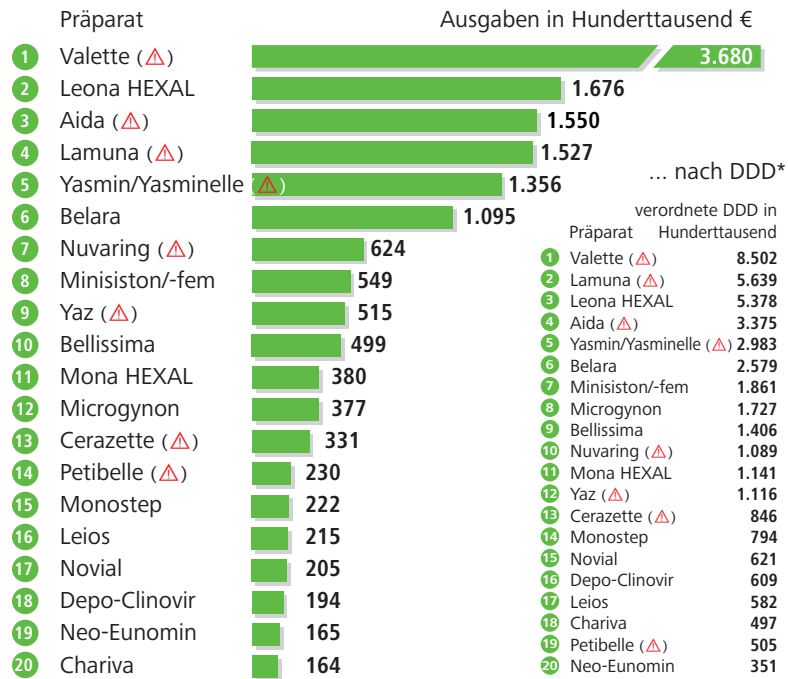
[Zurück zum Inhalt](#)



Infografik (PDF, 300 dpi) zur honorarfreien Verwendung. Als JPG-Datei (300 dpi) downloadbar unter www.barmer-gek.de > Presse > Infothek > Bildmaterial > Infografiken. 
Auf Wunsch (E-Mail an: andreas.grosse-stoltenberg@barmer-gek.de ) auch als editierbare Indesign-CS5-Markup-Datei erhältlich. Bei Veröffentlichung in Printmedien Belegexemplar erbeten an: BARMER GEK, Abt. Unternehmenskommunikation, 42271 Wuppertal.

Top 20 Hormonelle Kontrazeptiva

Führende Kontrazeptiva der BARMER GEK im Jahr 2010 nach Ausgaben*





*Angaben gerundet

Quelle: BARMER GEK Arzneimittel-Report 2011

Zurück zum Inhalt



Infografik (PDF, 300 dpi) zur honorarfreien Verwendung. Als JPG-Datei (300 dpi) downloadbar unter www.barmer-gek.de > Presse > Infothek > Bildmaterial > Infografiken. 
 Auf Wunsch (E-Mail an: andreas.grosse-stoltenberg@barmer-gek.de ) auch als editierbare Indesign-CS5-Markup-Datei erhältlich. Bei Veröffentlichung in Printmedien Belegexemplar erbeten an: BARMER GEK, Abt. Unternehmenskommunikation, 42271 Wuppertal.

Top 20 Arzneimittelausgaben

Führende Arzneimittel der BARMER GEK im Jahr 2010 nach Ausgaben*



	Präparat / Indikation	Ausgaben in Mio €	Änderung zum Vorjahr
1	Humira (Rheumatische Arthritis)	70,8	▲ +15%
2	Enbrel (Rheumatische Arthritis)	59,3	▲ +11%
3	Rebif (Multiple Sklerose)	47,7	▲ +10%
4	Copaxone (Multiple Sklerose)	45,9	▲ +22%
5	Seroquel (Schizophrenie)	40,7	▲ +25%
6	Symbicort (Asthma)	39,4	▲ +11%
7	Avonex (Multiple Sklerose)	38,4	▲ +6%
8	Glivec (Krebserkrankungen)	36,0	▲ +8%
9	Zyprexa (Schizophrenie)	33,4	▲ +9%
10	Spiriva (Chronische Bronchitis)	32,9	▲ +28%
11	Viani (Asthma)	31,7	▲ +7%
12	Betaferon (Multiple Sklerose)	30,1	▼ -10%
13	Sifrol (Restless Legs/Parkinson)	29,9	▲ +21%
14	Clexane (Thrombose)	28,4	▲ +17%
15	Keppra (Epilepsie)	26,4	▲ +26%
16	Lyrica (Epilepsie)	26,0	▲ +22%
17	Arimidex (Krebserkrankungen)	25,4	▲ +0%
18	Inegy (Cholesterinbed. Erkrank.)	24,2	▲ +3%
19	Remicade (Morbus Crohn, rheum. Arth.)	24,0	▲ +8%
20	Omep (Magenerkrankungen)	23,8	▼ -25%

*Angaben gerundet

Quelle: BARMER GEK Arzneimittelreport 2011

[Zurück zum Inhalt](#)



Infografik (PDF, 300 dpi) zur honorarfreien Verwendung. Als JPG-Datei (300 dpi) downloadbar unter www.barmer-gek.de > Presse > Infothek > Bildmaterial > Infografiken. 
 Auf Wunsch (E-Mail an: andreas.grosse-stoltenberg@barmer-gek.de ) auch als editierbare Indesign-CS5-Markup-Datei erhältlich. Bei Veröffentlichung in Printmedien Belegexemplar erbeten an: BARMER GEK, Abt. Unternehmenskommunikation, 42271 Wuppertal.

Top 20 Arzneimittelverordnungen

Führende Arzneimittel der BARMER GEK im Jahr 2010 nach Verordnungen



	Präparat / Indikation	Anzahl Verordnungen	Änderung zum Vorjahr*
1	MetoHEXAL (Herz-Kreislaufkrankungen)	985.153	↑ +8%
2	L-Thyroxin Henning (Schilddrüsenunterfunktion)	919.693	↑ +49%
3	Euthyrox (Schilddrüsenunterfunktion)	682.439	↓ -18%
4	SimvaHEXAL (Cholesterinbedingte Erkr.)	618.271	↓ -3%
5	Omepr (Magenerkrankungen)	557.344	↓ -23%
6	L-Thyrox HEXAL (Schilddrüsenunterfunktion)	531.842	↑ +3%
7	Pantoprazol HEXAL (Magenerkr.)	527.327	↑ +118%
8	Novaminsulfon-ratiopharm (Schmerzen)	519.803	↑ +178%
9	Ibuprofen AL (entzündl. Schmerzen)	488.225	↓ -3%
10	Dicloclac (entzündl. Schmerzen)	476.105	↓ -10%
11	IbuHEXAL (entzündl. Schmerzen)	472.953	↓ -12%
12	BisoHEXAL (Herz-Kreislaufkr.)	462.306	↓ -2%
13	Metamizol HEXAL (Schmerzen)	458.268	↓ -49%
14	Ramipril HEXAL (Bluthochdruck)	439.104	↑ +2%
15	Amlodipin HEXAL (Bluthochdruck)	400.814	↓ -4%
16	Voltaren (entzündliche Schmerzen)	381.244	↓ -1%
17	Diclofenac-ratiopharm (entzündliche Schmerzen)	381.185	↑ +34%
18	Thyronajod (Schilddrüsenunterfunktion)	355.408	↑ +4%
19	Amoxicillin-ratiopharm (bakterielle Infektionen)	355.858	↑ +89%
20	Novaminsulfon Lichtenstein (Schmerzen)	325.948	↑ +145%

*Angaben gerundet

Quelle: BARMER GEK Arzneimittelreport 2011

[Zurück zum Inhalt](#)



Infografik (PDF, 300 dpi) zur honorarfreien Verwendung. Als JPG-Datei (300 dpi) downloadbar unter www.barmer-gek.de > Presse > Infothek > Bildmaterial > Infografiken. 
 Auf Wunsch (E-Mail an: andreas.grosse-stoltenberg@barmer-gek.de ) auch als editierbare Indesign-CS5-Markup-Datei erhältlich. Bei Veröffentlichung in Printmedien Belegexemplar erbeten an: BARMER GEK, Abt. Unternehmenskommunikation, 42271 Wuppertal.

Top 10 Biological-Wirkstoffe

Führende Biological-Wirkstoffe der BARMER GEK
im Jahr 2010 nach Umsatz

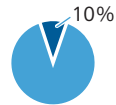
Wirkstoff / Indikation	Umsatz in Mio. € (gerundet)
1 Interferon beta-1a (MS)	86,1
2 Adalimumab (Rheuma u. a.)	70,8
3 Etanercept (Rheuma u. a.)	59,4
4 Insulin human (Diabetes)	57,8
5 Somatropin (Minderwuchs)	27,8
6 Infliximab (Rheuma u. a.)	24,4
7 Insulin lispro (Diabetes)	21,2
8 Insulin aspart (Diabetes)	19,2
9 Insulin glargin (Diabetes)	19,2
10 Natalizumab (MS)	18,2

Summe Top 10:
404,1 Mio. €

Anteil Top 10
an Biologicals
gesamt:



Anteil Top 10 an Arzneimittel-
Gesamtausgaben:



Quelle: BARMER GEK Arzneimittelreport 2011

[Zurück zum Inhalt](#)

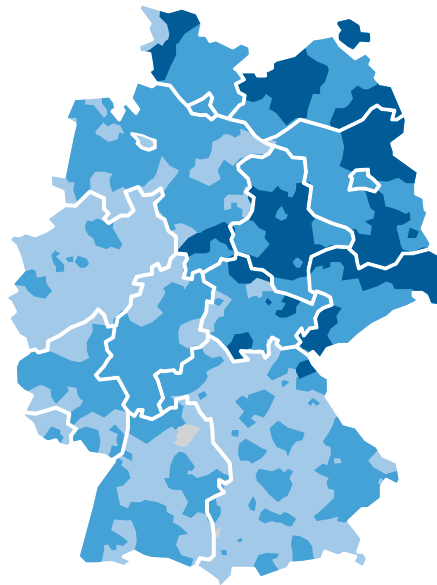


Infografik (PDF, 300 dpi) zur honorarfreien Verwendung. Als JPG-Datei (300 dpi) downloadbar unter www.barmer-gek.de > Presse > Infothek > Bildmaterial > Infografiken. Auf Wunsch (E-Mail an: andreas.grosse-stoltenberg@barmer-gek.de) auch als editierbare Indesign-CS5-Markup-Datei erhältlich. Bei Veröffentlichung in Printmedien Belegexemplar erbeten an: BARMER GEK, Abt. Unternehmenskommunikation, 42271 Wuppertal.

TNF- α -Blocker

Umsatz mit TNF- α -Blockern (Indikation: Rheuma)
pro Versichertem* 2010

■ 2 - 15 € ■ >15 - 30 € ■ >30 - 56 €





*der BARMER GEK

Quelle: BARMER GEK Arzneimittelreport 2011

[Zurück zum Inhalt](#)

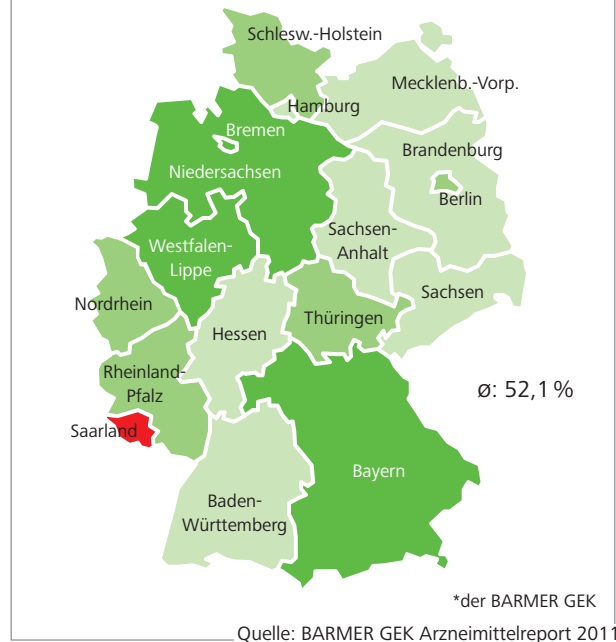


Infografik (PDF, 300 dpi) zur honorarfreien Verwendung. Als JPG-Datei (300 dpi) downloadbar unter www.barmer-gek.de > Presse > Infothek > Bildmaterial > Infografiken. 
Auf Wunsch (E-Mail an: andreas.grosse-stoltenberg@barmer-gek.de) ) auch als editierbare Indesign-CS5-Markup-Datei erhältlich. Bei Veröffentlichung in Printmedien Belegexemplar erbeten an: BARMER GEK, Abt. Unternehmenskommunikation, 42271 Wuppertal.

Biosimilars

Biosimilar-Anteile bei Epoetin (Indikation:
Nierenerkrankungen) nach KV-Regionen* 2010

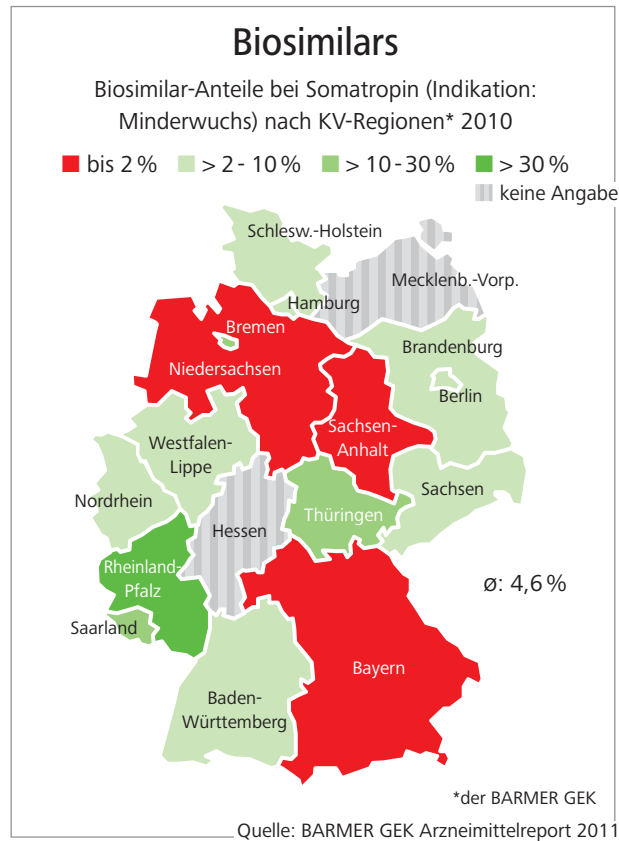
■ bis 30 % ■ > 30- 50 % ■ > 50-60 % ■ > 60- 70 %



[Zurück zum Inhalt](#)



Infografik (PDF, 300 dpi) zur honorarfreien Verwendung. Als JPG-Datei (300 dpi) downloadbar unter www.barmer-gek.de > Presse > Infothek > Bildmaterial > Infografiken. Auf Wunsch (E-Mail an: andreas.grosse-stoltenberg@barmer-gek.de) auch als editierbare Indesign-CS5-Markup-Datei erhältlich. Bei Veröffentlichung in Printmedien Belegexemplar erbeten an: BARMER GEK, Abt. Unternehmenskommunikation, 42271 Wuppertal.



Zurück zum Inhalt

Infografik (PDF, 300 dpi) zur honorarfreien Verwendung. Als JPG-Datei (300 dpi) downloadbar unter www.barmer-gek.de > Presse > Infothek > Bildmaterial > Infografiken.

Auf Wunsch (E-Mail an: andreas.grosse-stoltenberg@barmer-gek.de) auch als editierbare Indesign-CS5-Markup-Datei erhältlich. Bei Veröffentlichung in Printmedien Belegexemplar erbeten an: BARMER GEK, Abt. Unternehmenskommunikation, 42271 Wuppertal.