

BARMER GEK Pflegereport 2015

→ Infografiken

→ Infografik 1

Höhere Beträge bei Pflegesachleistungen

→ Infografik 2

Geringerer Eigenanteil für schwerst Pflegebedürftige

→ Infografik 3

Mehr Pflegegeld

→ Infografik 4

Mehr Pflegebedürftige im Jahr 2060 als bisher vorhergesagt

→ Infografik 5

Drastische Alterung der Pflegebedürftigen bis zum Jahr 2060

→ Infografik 6

Einnahmen und Ausgaben steigend

→ Infografik 7

Pflege bleibt hauptsächlich Frauensache

→ Infografik 8

Immer mehr pflegende Frauen sind erwerbstätig


Höhere Beträge bei Pflegesachleistungen



Leistungsbetrag bei Inanspruchnahme einer ambulanten Pflegeeinrichtung
(Pflegesachleistung), monatlich in Euro

Pflegestufe	Pflegegrad	bis 31.12.2016	ab 01.01.2017
0 + EA	2	231	689
I	2	468	689
I + EA	3	689	1.298
II	3	1.144	1.298
II + EA	4	1.298	1.612
III	4	1.612	1.612
III + EA	5	1.612	1.995
Härtefall	5	1.995	1.995
Härtefall + EA	5	1.995	1.995

EA - Eingeschränkte Alltagskompetenz

Quelle: BARMER GEK Pflegereport 2015

Zurück zum Inhalt 

Infografik (PDF, 300 dpi) zur honorarfreien Verwendung. Als JPG-Datei (300 dpi) downloadbar unter www.barmer-gek.de > Presse > Infothek > Bildmaterial > Infografiken. 
Auf Wunsch (E-Mail an: karin.emmel@barmer-gek.de ) auch als editierbare Indesign-CS6-Markup-Datei erhältlich. Bei Veröffentlichung in Printmedien Belegexemplar erbeten an:
BARMER GEK, Abt. Unternehmenskommunikation, 42271 Wuppertal.


Geringerer Eigenanteil für schwerst Pflegebedürftige



Leistungsbeträge und pflegebedingter Eigenanteil bei stationärer Pflege,
monatlich in Euro, ohne Aufwendungen für Unterkunft, Verpflegung und Investitionskosten

Pflegestufe	Pflegegrad	bis 31.12.2016	ab 01.01.2017	Durchschnittlicher Eigenanteil alt	Durchschnittlicher Eigenanteil neu
I	2	1.064	770	391	580
I + EA	3	1.064	1.262	391	580
II	3	1.330	1.262	596	580
II + EA	4	1.330	1.775	596	580
III	4	1.612	1.775	815	580
III + EA	5	1.612	2.005	815	580
Härtefall	5	1.995	2.005	815	580

EA - Eingeschränkte Alltagskompetenz

Quelle: BARMER GEK Pflegereport 2015

Zurück zum Inhalt 

Infografik (PDF, 300 dpi) zur honorarfreien Verwendung. Als JPG-Datei (300 dpi) downloadbar unter www.barmer-gek.de > Presse > Infothek > Bildmaterial > Infografiken. 
Auf Wunsch (E-Mail an: karin.emmel@barmer-gek.de ) auch als editierbare Indesign-CS6-Markup-Datei erhältlich. Bei Veröffentlichung in Printmedien Belegexemplar erbeten an:
BARMER GEK, Abt. Unternehmenskommunikation, 42271 Wuppertal.


Mehr Pflegegeld



Leistungsbetrag bei Pflegegeld, monatlich in Euro

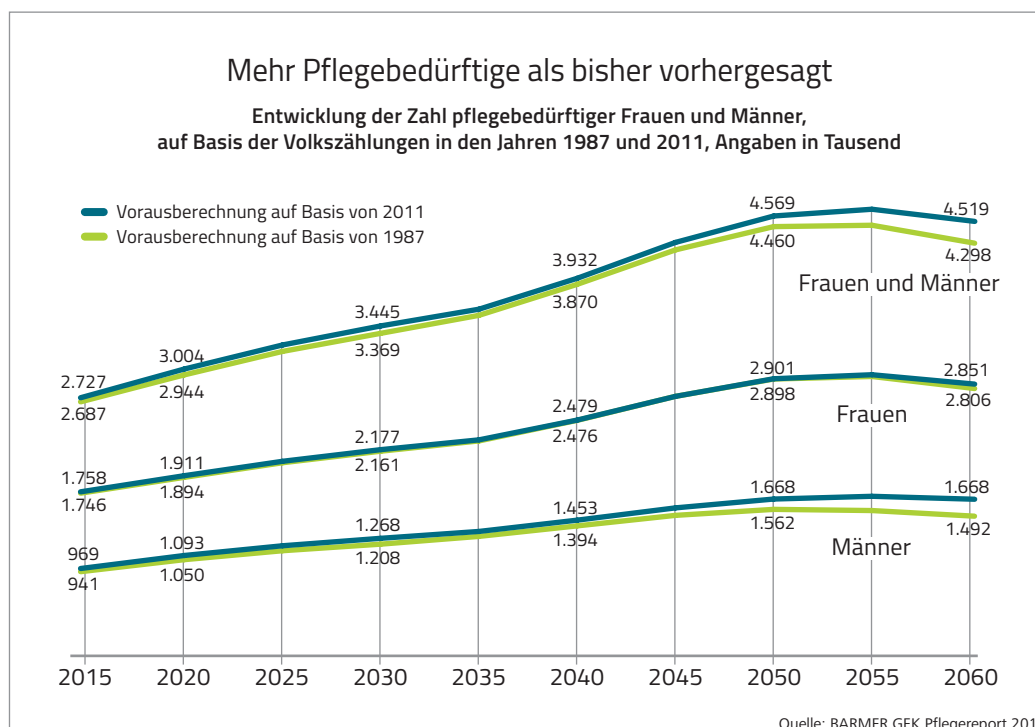
Pflegestufe	Pflegegrad	bis 31.12.2016	ab 01.01.2017
0 + EA	2	123	316
I	2	244	316
I + EA	3	316	545
II	3	458	545
II + EA	4	545	728
III	4	728	728
III + EA	5	728	901

EA - Eingeschränkte Alltagskompetenz

Quelle: BARMER GEK Pflegereport 2015

[Zurück zum Inhalt](#) 

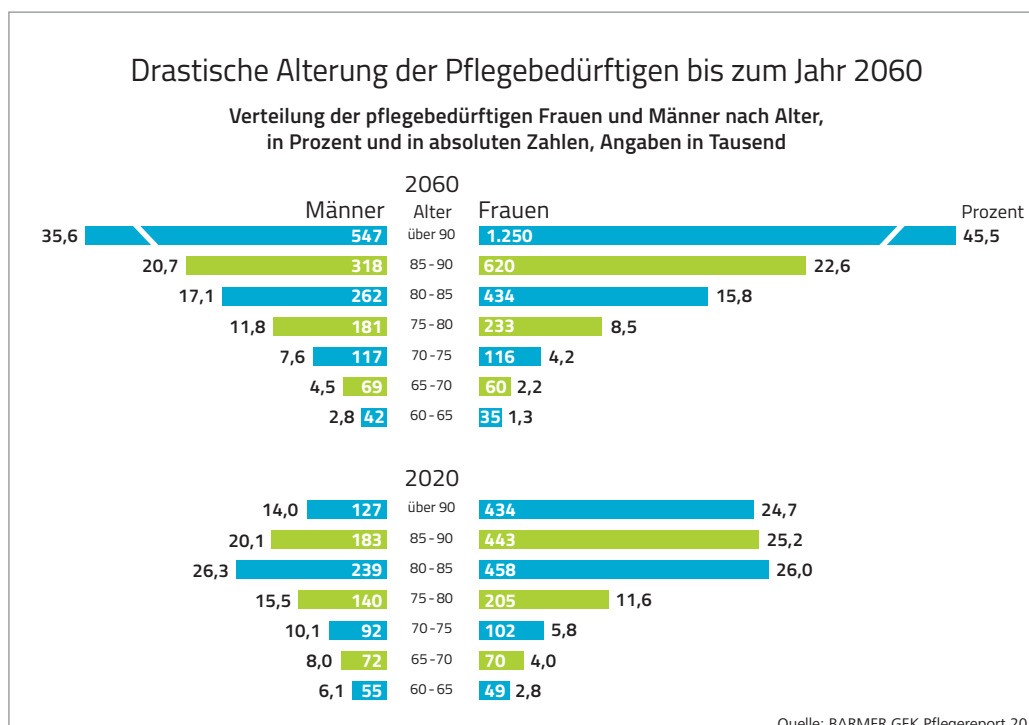
Infografik (PDF, 300 dpi) zur honorarfreien Verwendung. Als JPG-Datei (300 dpi) downloadbar unter www.barmer-gek.de > Presse > Infothek > Bildmaterial > Infografiken. 
Auf Wunsch (E-Mail an: karin.emmel@barmer-gek.de ) auch als editierbare Indesign-CS6-Markup-Datei erhältlich. Bei Veröffentlichung in Printmedien Belegexemplar erbeten an:
BARMER GEK, Abt. Unternehmenskommunikation, 42271 Wuppertal.



Zurück zum Inhalt

Infografik (PDF, 300 dpi) zur honorarfreien Verwendung. Als JPG-Datei (300 dpi) downloadbar unter www.barmer-gek.de > Presse > Infothek > Bildmaterial > Infografiken.

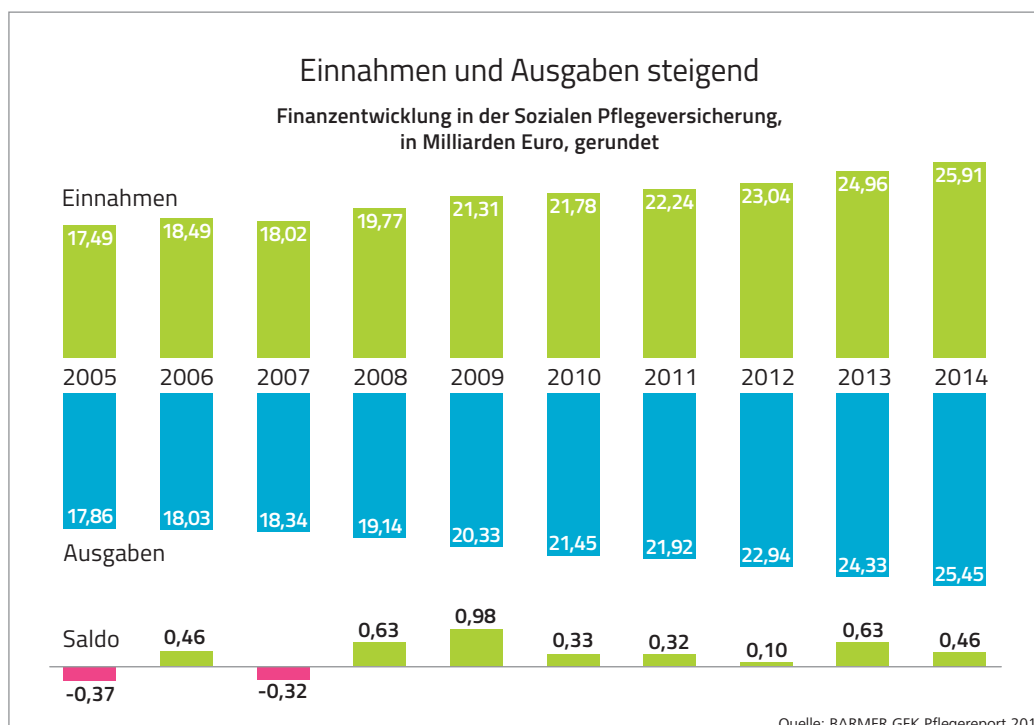
Auf Wunsch (E-Mail an: karin.emmel@barmer-gek.de) auch als editierbare Indesign-CS6-Markup-Datei erhältlich. Bei Veröffentlichung in Printmedien Belegexemplar erbeten an: BARMER GEK, Abt. Unternehmenskommunikation, 42271 Wuppertal.



Zurück zum Inhalt

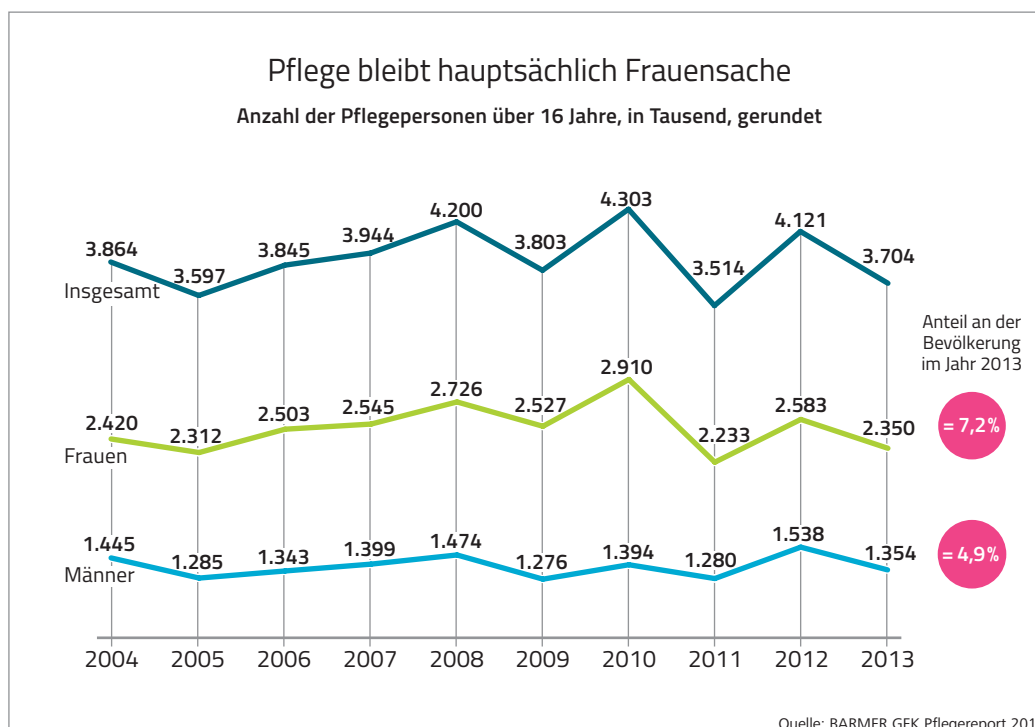
Infografik (PDF, 300 dpi) zur honorarfreien Verwendung. Als JPG-Datei (300 dpi) downloadbar unter www.barmer-gek.de > Presse > Infothek > Bildmaterial > Infografiken.


Auf Wunsch (E-Mail an: karin.emmel@barmer-gek.de) auch als editierbare Indesign-CS6-Markup-Datei erhältlich. Bei Veröffentlichung in Printmedien Belegexemplar erbeten an: BARMER GEK, Abt. Unternehmenskommunikation, 42271 Wuppertal.





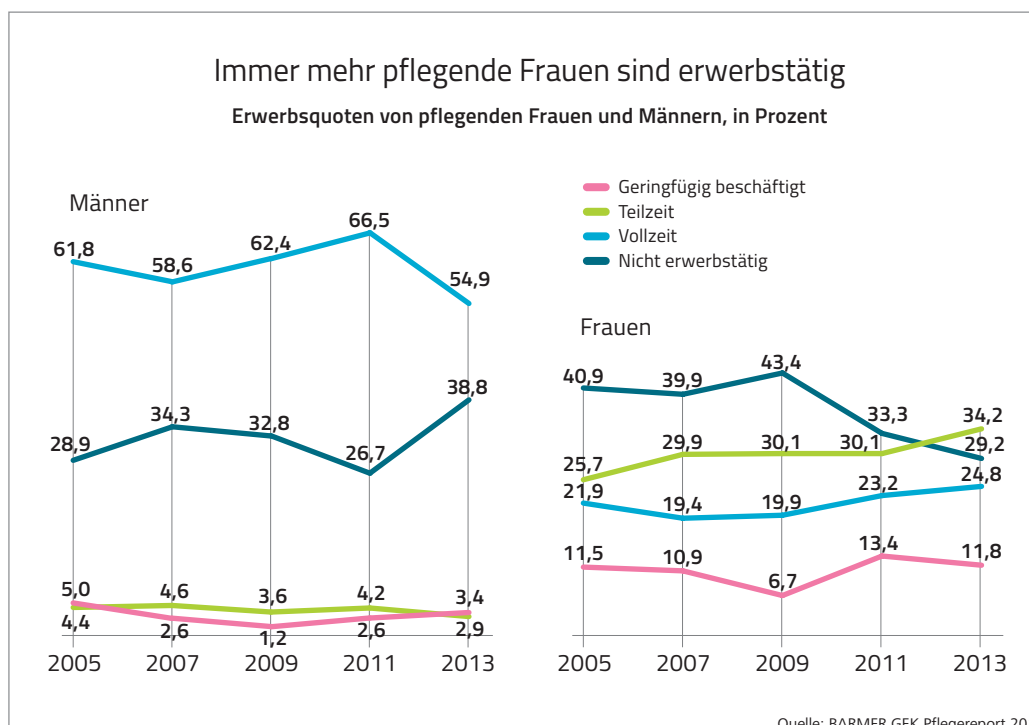
[Zurück zum Inhalt](#)

Infografik (PDF, 300 dpi) zur honorarfreien Verwendung. Als JPG-Datei (300 dpi) downloadbar unter www.barmer-gek.de > Presse > Infothek > Bildmaterial > Infografiken.
Auf Wunsch (E-Mail an: karin.emmel@barmer-gek.de) auch als editierbare Indesign-CS6-Markup-Datei erhältlich. Bei Veröffentlichung in Printmedien Belegexemplar erbeten an: BARMER GEK, Abt. Unternehmenskommunikation, 42271 Wuppertal.



Zurück zum Inhalt 

Infografik (PDF, 300 dpi) zur honorarfreien Verwendung. Als JPG-Datei (300 dpi) downloadbar unter www.barmer-gek.de > Presse > Infothek > Bildmaterial > Infografiken. 
Auf Wunsch (E-Mail an: karin.emmel@barmer-gek.de ) auch als editierbare Indesign-CS6-Markup-Datei erhältlich. Bei Veröffentlichung in Printmedien Belegexemplar erbeten an: BARMER GEK, Abt. Unternehmenskommunikation, 42271 Wuppertal.



Zurück zum Inhalt

Infografik (PDF, 300 dpi) zur honorarfreien Verwendung. Als JPG-Datei (300 dpi) downloadbar unter www.barmer-gek.de > Presse > Infothek > Bildmaterial > Infografiken.

Auf Wunsch (E-Mail an: karin.emmel@barmer-gek.de) auch als editierbare Indesign-CS6-Markup-Datei erhältlich. Bei Veröffentlichung in Printmedien Belegexemplar erbeten an: BARMER GEK, Abt. Unternehmenskommunikation, 42271 Wuppertal.